



## 第5章 介護保険給付等対象サービスの見込み


### 1 居宅サービス

#### (1) 訪問介護

サービス概要	利用者が可能な限り自宅で自立した日常生活を送ることができるよう、訪問介護員（ホームヘルパー）が利用者の自宅を訪問し、食事・排泄・入浴などの介護（身体介護）や、掃除・洗濯・買い物・調理などの生活の支援（生活援助）をします。通院などを目的とした乗車・移送・降車の介助サービスを提供する事業所もあります。			
	第8期計画期間			
介護給付	令和3年度(2021)	令和4年度(2022)	令和5年度(2023)	令和7年度(2025)
給付費（千円）	132,562	135,799	136,556	135,440
回数（回）	3,567	3,653	3,673	3,642
人数（人）	195	199	200	199

#### (2) 訪問入浴介護・介護予防訪問入浴介護

サービス概要	利用者が可能な限り自宅で自立した日常生活を送ることができるよう、利用者の身体の清潔の保持、心身機能の維持回復を図り、利用者の生活機能の維持又は向上を目指して実施されます。看護職員と介護職員が利用者の自宅を訪問し、持参した浴槽によって入浴の介護を行います。			
	第8期計画期間			
介護給付	令和3年度(2021)	令和4年度(2022)	令和5年度(2023)	令和7年度(2025)
給付費（千円）	3,569	3,571	3,571	3,571
回数（回）	25	25	25	25
人数（人）	5	5	5	5
予防給付	第8期計画期間			
	令和3年度(2021)	令和4年度(2022)	令和5年度(2023)	令和7年度(2025)
給付費（千円）	0	0	0	0
回数（回）	0	0	0	0
人数（人）	0	0	0	0




### (3) 訪問看護・介護予防訪問看護

サービス概要	利用者が可能な限り自宅で自立した日常生活を送ることができるよう、利用者の心身機能の維持回復などを目的として、看護師などが疾患のある利用者の自宅を訪問し、主治医の指示に基づいて療養上の世話や診療の補助を行います。			
介護給付	第8期計画期間			
	令和3年度(2021)	令和4年度(2022)	令和5年度(2023)	令和7年度(2025)
給付費(千円)	38,565	39,372	40,447	39,372
回数(回)	604	617	632	617
人数(人)	65	66	67	66
予防給付	第8期計画期間			
	令和3年度(2021)	令和4年度(2022)	令和5年度(2023)	令和7年度(2025)
給付費(千円)	2,508	2,509	2,509	2,509
回数(回)	35	35	35	35
人数(人)	11	11	11	11

### (4) 訪問リハビリテーション・介護予防訪問リハビリテーション

サービス概要	利用者が可能な限り自宅で自立した日常生活を送ることができるよう、理学療法士、作業療法士、言語聴覚士などが利用者の自宅を訪問し、心身機能の維持回復や日常生活の自立に向けたリハビリテーションを行います。			
介護給付	第8期計画期間			
	令和3年度(2021)	令和4年度(2022)	令和5年度(2023)	令和7年度(2025)
給付費(千円)	1,152	1,153	1,153	1,153
回数(回)	32	32	32	32
人数(人)	2	2	2	2
予防給付	第8期計画期間			
	令和3年度(2021)	令和4年度(2022)	令和5年度(2023)	令和7年度(2025)
給付費(千円)	0	0	0	0
回数(回)	0	0	0	0
人数(人)	0	0	0	0




## (5) 居宅療養管理指導・介護予防居宅療養管理指導

サービス概要	在宅で療養していて、通院が困難な利用者へ医師、歯科医師、看護師、薬剤師、管理栄養士、歯科衛生士などが家庭を訪問し療養上の管理や指導、助言等を行うサービスです。また、ケアマネジャーに対して、ケアプランの作成に必要な情報提供も行います。			
	<b>介護給付</b>			
	第8期計画期間			
	令和3年度(2021)	令和4年度(2022)	令和5年度(2023)	令和7年度(2025)
給付費(千円)	8,591	8,859	8,859	8,768
人数(人)	100	103	103	102
	<b>予防給付</b>			
	第8期計画期間			
	令和3年度(2021)	令和4年度(2022)	令和5年度(2023)	令和7年度(2025)
給付費(千円)	269	269	269	269
人数(人)	3	3	3	3

## (6) 通所介護(デイサービス)

サービス概要	利用者が可能な限り自宅で自立した日常生活を送ることができるよう、自宅にこもりきりの利用者の孤立感の解消や心身機能の維持、家族の介護の負担軽減などを目的として実施します。			
	利用者が通所介護の施設(利用定員19人以上のデイサービスセンターなど)に通い、施設では、食事や入浴などの日常生活上の支援や、生活機能向上のための機能訓練や口腔機能向上サービスなどを日帰りで提供します。生活機能向上グループ活動などの高齢者同士の交流もあり、施設は利用者の自宅から施設までの送迎も行います。			
	<b>介護給付</b>			
	第8期計画期間			
	令和3年度(2021)	令和4年度(2022)	令和5年度(2023)	令和7年度(2025)
給付費(千円)	193,861	197,211	198,610	198,610
回数(回)	2,111	2,146	2,160	2,160
人数(人)	177	180	181	181




## (7) 通所リハビリテーション・介護予防通所リハビリテーション

サービス概要	利用者が可能な限り自宅で自立した日常生活を送ることができるよう、利用者が通所リハビリテーションの施設（老人保健施設、病院、診療所など）に通い、食事や入浴などの日常生活上の支援や、生活機能向上のための機能訓練や口腔機能向上サービスなどを日帰りで提供します。			
介護給付	第8期計画期間			
	令和3年度(2021)	令和4年度(2022)	令和5年度(2023)	令和7年度(2025)
給付費(千円)	300,189	305,324	306,248	305,530
回数(回)	2,967	3,010	3,019	3,018
人数(人)	299	303	304	304
予防給付	第8期計画期間			
	令和3年度(2021)	令和4年度(2022)	令和5年度(2023)	令和7年度(2025)
給付費(千円)	44,497	45,003	44,522	45,003
人数(人)	109	110	109	110

## (8) 短期入所生活介護・介護予防短期入所生活介護

サービス概要	利用者が可能な限り自宅で自立した日常生活を送ることができるよう、一時的に介護老人保健施設等に短期間入所することにより、食事や入浴などの介護や機能訓練を提供し心身機能の維持回復や、家族の介護の負担軽減などを図ります。			
介護給付	第8期計画期間			
	令和3年度(2021)	令和4年度(2022)	令和5年度(2023)	令和7年度(2025)
給付費(千円)	79,232	80,291	81,072	80,057
日数(日)	814	823	831	822
人数(人)	98	99	100	99
予防給付	第8期計画期間			
	令和3年度(2021)	令和4年度(2022)	令和5年度(2023)	令和7年度(2025)
給付費(千円)	2,897	2,898	2,898	2,898
日数(日)	36	36	36	36
人数(人)	4	4	4	4



## (9) 短期入所療養介護・介護予防短期入所療養介護

サービス概要	利用者が可能な限り自宅で自立した日常生活を送ることができるよう、療養生活の質の向上及び家族の介護の負担軽減などを目的として実施します。 医療機関や介護老人保健施設、介護医療院が、日常生活上の世話や、医療、看護、機能訓練などを提供します。
--------	---

### ① 介護老人保健施設


介護給付	第8期計画期間			
	令和3年度(2021)	令和4年度(2022)	令和5年度(2023)	令和7年度(2025)
給付費(千円)	25,267	26,310	26,310	26,310
日数(日)	185	192	192	192
人数(人)	27	28	28	28
予防給付	第8期計画期間			
	令和3年度(2021)	令和4年度(2022)	令和5年度(2023)	令和7年度(2025)
給付費(千円)	981	982	982	982
日数(日)	8	8	8	8
人数(人)	2	2	2	2

### ② 病院等

介護給付	第8期計画期間			
	令和3年度(2021)	令和4年度(2022)	令和5年度(2023)	令和7年度(2025)
給付費(千円)	0	0	0	0
日数(日)	0	0	0	0
人数(人)	0	0	0	0
予防給付	第8期計画期間			
	令和3年度(2021)	令和4年度(2022)	令和5年度(2023)	令和7年度(2025)
給付費(千円)	0	0	0	0
日数(日)	0	0	0	0
人数(人)	0	0	0	0

### ③ 介護医療院

介護給付	第8期計画期間			
	令和3年度(2021)	令和4年度(2022)	令和5年度(2023)	令和7年度(2025)
給付費(千円)	0	0	0	0
日数(日)	0	0	0	0
人数(人)	0	0	0	0
予防給付	第8期計画期間			
	令和3年度(2021)	令和4年度(2022)	令和5年度(2023)	令和7年度(2025)
給付費(千円)	0	0	0	0
日数(日)	0	0	0	0
人数(人)	0	0	0	0




## (10) 福祉用具貸与・介護予防福祉用具貸与

サービス概要	利用者が可能な限り自宅で自立した日常生活を送ることができるよう、指定を受けた事業者が、利用者の心身の状況、希望及びその生活環境等を踏まえ、適切な福祉用具を選ぶための援助・取り付け・調整などを行い、福祉用具を貸与します。福祉用具を利用することで日常生活上の便宜を図り、家族の介護の負担軽減などを目的として実施します。			
	第8期計画期間			
<b>介護給付</b>	令和3年度(2021)	令和4年度(2022)	令和5年度(2023)	令和7年度(2025)
給付費 (千円)	54,444	54,933	55,328	55,133
人数 (人)	369	372	374	374
第8期計画期間				
<b>予防給付</b>	令和3年度(2021)	令和4年度(2022)	令和5年度(2023)	令和7年度(2025)
給付費 (千円)	1,868	1,909	1,868	1,909
人数 (人)	45	46	45	46

## (11) 特定福祉用具購入費・特定介護予防福祉用具購入費

サービス概要	利用者が可能な限り自宅で自立した日常生活を送ることができるよう、福祉用具販売の指定を受けた事業者が、入浴や排泄に用いる、貸与になじまない福祉用具を販売します。福祉用具を利用することで日常生活上の便宜を図り、家族の介護の負担軽減などを目的として実施します。			
	第8期計画期間			
<b>介護給付</b>	令和3年度(2021)	令和4年度(2022)	令和5年度(2023)	令和7年度(2025)
給付費 (千円)	1,525	1,525	1,525	1,525
人数 (人)	8	8	8	8
第8期計画期間				
<b>予防給付</b>	令和3年度(2021)	令和4年度(2022)	令和5年度(2023)	令和7年度(2025)
給付費 (千円)	521	521	521	521
人数 (人)	3	3	3	3




## (12) 住宅改修費・介護予防住宅改修

サービス概要	在宅の利用者が、住みなれた自宅で生活が続けられるように、住宅の改修を行うサービスです。利用者だけではなく周りで支える家族の意見も踏まえて改修計画を立てていきます。			
	第8期計画期間			
介護給付	令和3年度(2021)	令和4年度(2022)	令和5年度(2023)	令和7年度(2025)
給付費(千円)	2,024	2,024	2,024	2,024
人数(人)	4	4	4	4
予防給付	第8期計画期間			
	令和3年度(2021)	令和4年度(2022)	令和5年度(2023)	令和7年度(2025)
給付費(千円)	997	997	997	997
人数(人)	2	2	2	2

## (13) 特定施設入居者生活介護・介護予防特定施設入居者生活介護

サービス概要	利用者が可能な限り自立した日常生活を送ることができるよう、指定を受けた有料老人ホームや軽費老人ホームなどが、食事や入浴などの日常生活上の支援や、機能訓練などを提供します。			
	第8期計画期間			
介護給付	令和3年度(2021)	令和4年度(2022)	令和5年度(2023)	令和7年度(2025)
給付費(千円)	228,158	228,285	228,285	231,618
人数(人)	102	102	102	103
予防給付	第8期計画期間			
	令和3年度(2021)	令和4年度(2022)	令和5年度(2023)	令和7年度(2025)
給付費(千円)	7,053	7,057	7,057	7,057
人数(人)	8	8	8	8



## 2 地域密着型サービス

### (1) 定期巡回・随時対応型訪問介護看護


サービス概要	利用者が可能な限り自宅で自立した日常生活を送ることができるよう、定期的な巡回や随時通報への対応など、利用者の心身の状況に応じて、24 時間 365 日、必要なサービスを必要なタイミングで柔軟に提供します。			
	また、サービスの提供にあたっては、訪問介護員（ホームヘルパー）だけでなく看護師なども連携しているため、介護と看護の一体的なサービス提供を受けることもできます。			
介護給付	第8期計画期間			
	令和3年度(2021)	令和4年度(2022)	令和5年度(2023)	令和7年度(2025)
給付費 (千円)	11,154	11,160	11,160	11,160
人数 (人)	9	9	9	9

### (2) 夜間対応型訪問介護

サービス概要	利用者が可能な限り自宅で自立した日常生活を、24 時間安心して送ることができるよう、夜間帯に訪問介護員（ホームヘルパー）が利用者の自宅を訪問します。「定期巡回」と「随時対応」の2種類のサービスがあります。			
	第8期計画期間			
介護給付	令和3年度(2021)	令和4年度(2022)	令和5年度(2023)	令和7年度(2025)
給付費 (千円)	0	0	0	0
人数 (人)	0	0	0	0

### (3) 地域密着型通所介護

サービス概要	利用者が可能な限り自宅で自立した日常生活を送ることができるよう、自宅にこもりきりの利用者の孤立感の解消や心身機能の維持、家族の介護の負担軽減などを目的として実施します。			
	第8期計画期間			
介護給付	令和3年度(2021)	令和4年度(2022)	令和5年度(2023)	令和7年度(2025)
給付費 (千円)	102,613	104,546	104,546	104,546
回数 (回)	976	993	993	993
人数 (人)	72	73	73	73






#### (4) 認知症対応型通所介護・介護予防認知症対応型通所介護

サービス概要	認知症である利用者が可能な限り自身の居宅において、持っている能力に応じて自立した日常生活を営むことができるよう生活機能の維持や機能向上を目指し、必要な日常生活上の世話及び機能訓練を行うことにより、利用者の社会的孤立感の解消及び心身の機能の維持並びに利用者の家族の身体的及び精神的負担の軽減を図る目的で提供されるサービスです。			
	第8期計画期間			
<b>介護給付</b>	令和3年度(2021)	令和4年度(2022)	令和5年度(2023)	令和7年度(2025)
給付費(千円)	2,284	2,285	2,285	2,285
回数(回)	33	33	33	33
人数(人)	2	2	2	2
<b>予防給付</b>	第8期計画期間			
	令和3年度(2021)	令和4年度(2022)	令和5年度(2023)	令和7年度(2025)
給付費(千円)	0	0	0	0
回数(回)	0	0	0	0
人数(人)	0	0	0	0

#### (5) 小規模多機能型居宅介護・介護予防小規模多機能型居宅介護

サービス概要	利用者が可能な限り自立した日常生活を送ることができるよう、利用者の選択に応じて、施設への「通い」を中心として、短期間の「宿泊」や利用者の自宅への「訪問」を組合せ、家庭的な環境と地域住民との交流の下で日常生活上の支援や機能訓練を行います。			
	第8期計画期間			
<b>介護給付</b>	令和3年度(2021)	令和4年度(2022)	令和5年度(2023)	令和7年度(2025)
給付費(千円)	91,875	91,926	142,269	142,269
人数(人)	42	42	63	63
<b>予防給付</b>	第8期計画期間			
	令和3年度(2021)	令和4年度(2022)	令和5年度(2023)	令和7年度(2025)
給付費(千円)	3,262	3,263	6,134	6,134
人数(人)	4	4	8	8



## (6) 認知症対応型共同生活介護・介護予防認知症対応型共同生活介護


サービス概要	認知症の利用者を対象にした専門的なケアを提供するサービスです。利用者が可能な限り自立した日常生活を送ることができるよう、認知症の利用者が、グループホームに入所し、家庭的な環境と地域住民との交流のもとで、食事や入浴などの日常生活上の支援や、機能訓練などのサービスを受けます。			
介護給付	第8期計画期間			
	令和3年度(2021)	令和4年度(2022)	令和5年度(2023)	令和7年度(2025)
給付費(千円)	369,137	372,492	375,704	381,778
人数(人)	120	121	122	124
予防給付	第8期計画期間			
	令和3年度(2021)	令和4年度(2022)	令和5年度(2023)	令和7年度(2025)
給付費(千円)	0	0	0	0
人数(人)	0	0	0	0

## (7) 地域密着型特定施設入居者生活介護

サービス概要	利用者が可能な限り自立した日常生活を送ることができるよう、指定を受けた入居定員30人未満の有料老人ホームや軽費老人ホームなどが、食事や入浴などの日常生活上の支援や、機能訓練などを提供します。			
介護給付	第8期計画期間			
	令和3年度(2021)	令和4年度(2022)	令和5年度(2023)	令和7年度(2025)
給付費(千円)	122,434	122,502	122,502	122,502
人数(人)	49	49	49	49

## (8) 地域密着型介護老人福祉施設入所者生活介護

サービス概要	利用者が可能な限り自立した日常生活を送ることができるよう、入所定員30人未満の介護老人福祉施設(特別養護老人ホーム)が、常に介護が必要な方の入所を受け入れ、入浴や食事などの日常生活上の支援や、機能訓練、療養上の世話などを提供します。			
介護給付	第8期計画期間			
	令和3年度(2021)	令和4年度(2022)	令和5年度(2023)	令和7年度(2025)
給付費(千円)	46,572	46,598	46,598	46,598
人数(人)	15	15	15	15



### (9) 看護小規模多機能型居宅介護（複合型サービス）

サービス概要	利用者が可能な限り自立した日常生活を送ることができるよう、利用者の選択に応じて、施設への「通い」を中心として、短期間の「宿泊」や利用者の自宅への「訪問（介護）」に加えて、看護師などによる「訪問（看護）」も組み合わせることで、家庭的な環境と地域住民との交流の下で、介護と看護の一体的なサービスの提供を受けることができます。			
<b>介護給付</b>	第8期計画期間			
	令和3年度(2021)	令和4年度(2022)	令和5年度(2023)	令和7年度(2025)
給付費（千円）	0	0	0	0
人数（人）	0	0	0	0


## 3 施設サービス

### (1) 介護老人福祉施設（特別養護老人ホーム）

サービス概要	入所者が可能な限り在宅復帰できることを念頭に、常に介護が必要な方の入所を受け入れ、入浴や食事などの日常生活上の支援や、機能訓練、療養上の世話などを提供します。			
<b>介護給付</b>	第8期計画期間			
	令和3年度(2021)	令和4年度(2022)	令和5年度(2023)	令和7年度(2025)
給付費（千円）	713,895	714,291	745,379	745,379
人数（人）	230	230	240	240

### (2) 介護老人保健施設（老健）

サービス概要	在宅復帰を目指している方の入所を受け入れ、入所者が可能な限り自立した日常生活を送ることができるよう、リハビリテーションや必要な医療、介護などを提供します。			
<b>介護給付</b>	第8期計画期間			
	令和3年度(2021)	令和4年度(2022)	令和5年度(2023)	令和7年度(2025)
給付費（千円）	622,048	622,393	622,393	640,020
人数（人）	182	182	182	187



### (3) 介護医療院

サービス概要	長期にわたって療養が必要である方の入所を受け入れ、利用者が可能な限り自立した日常生活を送ることができるよう、療養上の管理、看護、介護、機能訓練、その他必要な医療と日常生活に必要なサービスなどを提供します。			
	第8期計画期間			
介護給付	令和3年度(2021)	令和4年度(2022)	令和5年度(2023)	令和7年度(2025)
給付費 (千円)	125,551	125,620	125,620	134,387
人数 (人)	28	28	28	30


### (4) 介護療養型医療施設

サービス概要	長期にわたって療養が必要な方の入所を受け入れ、入所者が可能な限り自宅で自立した日常生活を送ることができるよう、機能訓練や必要な医療、介護などを提供します。			
	第8期計画期間			
介護給付	令和3年度(2021)	令和4年度(2022)	令和5年度(2023)	令和7年度(2025)
給付費 (千円)	7,947	7,952	7,952	
人数 (人)	2	2	2	

## 4 その他

### (1) 居宅介護支援・介護予防支援

サービス概要	利用者が可能な限り自宅で自立した日常生活を送ることができるよう、ケアマネジャーが、利用者の心身の状況や置かれている環境に応じた介護サービスを利用するためのケアプランを作成し、そのプランに基づいて適切なサービスが提供されるよう、事業者や関係機関との連絡・調整を行います。特定のサービスや事業者に偏ることがないように、公正中立に行うこととされています。			
	第8期計画期間			
介護給付	令和3年度(2021)	令和4年度(2022)	令和5年度(2023)	令和7年度(2025)
給付費 (千円)	113,761	114,772	115,130	115,087
人数 (人)	655	660	662	662
予防給付	第8期計画期間			
	令和3年度(2021)	令和4年度(2022)	令和5年度(2023)	令和7年度(2025)
給付費 (千円)	7,820	7,931	7,825	7,825
人数 (人)	147	149	147	147



## 5 必要利用定員総数

地域密着型サービス		第8期計画期間			
	令和2年度 (2020)	令和3年度 (2021)	令和4年度 (2022)	令和5年度 (2023)	
認知症対応型共同生活介護					
新規整備数(箇所)	0	0	0	0	
整備総数(箇所)	7	7	7	7	
定員総数(床)	117	117	117	117	
地域密着型特定施設					
新規整備数(箇所)	0	0	0	0	
整備総数(箇所)	2	2	2	2	
定員総数(床)	40	40	40	40	
地域密着型介護老人福祉施設					
新規整備数(箇所)	0	0	0	0	
整備総数(箇所)	1	1	1	1	
定員総数(床)	14	14	14	14	
小規模多機能型居宅介護					
新規整備数(箇所)	0	0	0	1	
整備総数(箇所)	2	2	2	3	
定員総数(床)	50	50	50	75	

(参考)介護保険施設整備数	第7期末時点	新規整備見込み	
		整備数	予定時期
介護老人福祉施設	3 箇所／196 床	10 床増	未定
介護老人保健施設	2 箇所／172 床	0	
介護医療院	1 箇所／29 床	0	

(参考)住宅型有料老人ホーム及び サービス付き高齢者住宅	第7期末時点	新規整備見込み	
		整備数	予定時期
住宅型有料老人ホーム	6 箇所	1	令和4年度又は令和5年度
サービス付き高齢者住宅	0 箇所	0	

